



УПРАВЛЕНИЕ ФЕДЕРАЛЬНОЙ СЛУЖБЫ
ГОСУДАРСТВЕННОЙ СТАТИСТИКИ
ПО ТЮМЕНСКОЙ ОБЛАСТИ,
ХАНТЫ-МАНСИЙСКОМУ АВТОНОМНОМУ
ОКРУГУ – ЮГРЕ И ЯМАЛО-НЕНЕЦКОМУ
АВТОНОМНОМУ ОКРУГУ

ФИНАНСОВОЕ СОСТОЯНИЕ ОРГАНИЗАЦИЙ

январь – июль 2024 года

Тюменская область (кроме Ханты-Мансийского автономного округа – Югры и Ямало-Ненецкого автономного округа)

СОДЕРЖАНИЕ

Сальдированный финансовый результат организаций	3
Прибыль и убыток организаций	7
Доля прибыльных и убыточных организаций	9
Просроченная кредиторская и дебиторская задолженность	11

САЛЬДИРОВАННЫЙ ФИНАНСОВЫЙ РЕЗУЛЬТАТ ОРГАНИЗАЦИЙ

январь – июль 2024 г., млн рублей

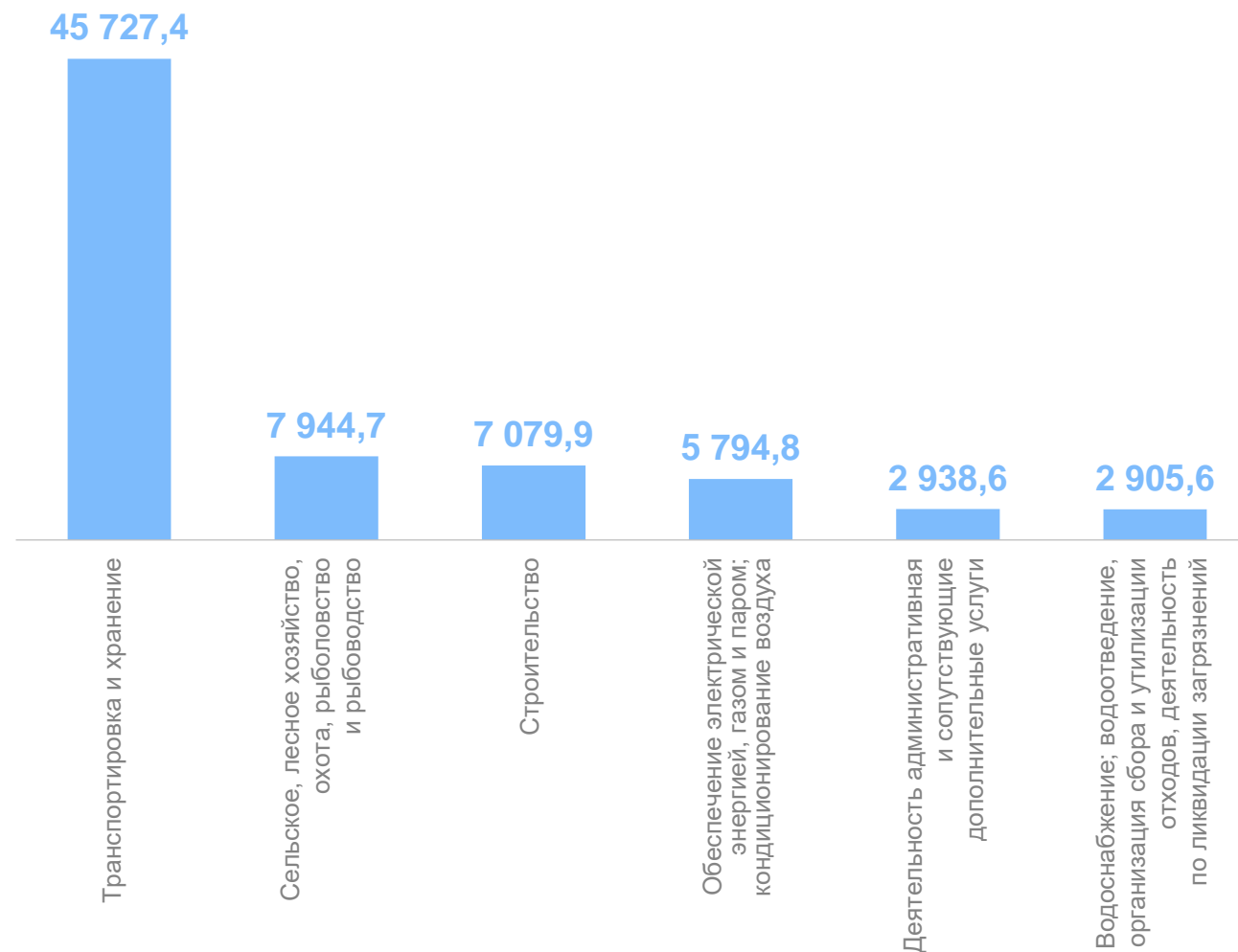
ТЮМЕНЬСТАТ



Всего **383 554,6**

Обрабатывающие производства **217 438,3**

Добыча полезных ископаемых **86 467,9**



прибыль + убыток = сальдированный финансовый результат

САЛЬДИРОВАННЫЙ ФИНАНСОВЫЙ РЕЗУЛЬТАТ ОРГАНИЗАЦИЙ

ТЮМЕНЬСТАТ

январь – июль 2024 г., млн рублей



Добыча полезных
ископаемых

86 467,9



Добыча нефти и природного газа

86 145,1

439,7



Предоставление услуг
в области добычи полезных
ископаемых

1 926,5

1 640,2

● Прибыль ● Убыток

САЛЬДИРОВАННЫЙ ФИНАНСОВЫЙ РЕЗУЛЬТАТ ОРГАНИЗАЦИЙ

январь – июль 2024 г., млн рублей

ТЮМЕНЬСТАТ



Обеспечение электрической энергией, газом и паром; кондиционирование воздуха

5 794,8



Производство, передача и распределение электроэнергии

3 770,5



Производство, передача и распределение пара и горячей воды; кондиционирование воздуха

1 377,7

104,9

● Прибыль ● Убыток

САЛЬДИРОВАННЫЙ ФИНАНСОВЫЙ РЕЗУЛЬТАТ ОРГАНИЗАЦИИ

ТЮМЕНЬСТАТ

январь – июль 2024 г., млн рублей



Деятельность сухопутного
и трубопроводного транспорта

44 138,3

83,3



Складское хозяйство и вспомогательная
транспортная деятельность

2 063,4

33,4



Деятельность водного транспорта

100,7

378,1

● Прибыль ● Убыток

ПРИБЫЛЬ ОРГАНИЗАЦИЙ

январь – июль 2024 г., млн рублей

ТЮМЕНЬСТАТ



Всего

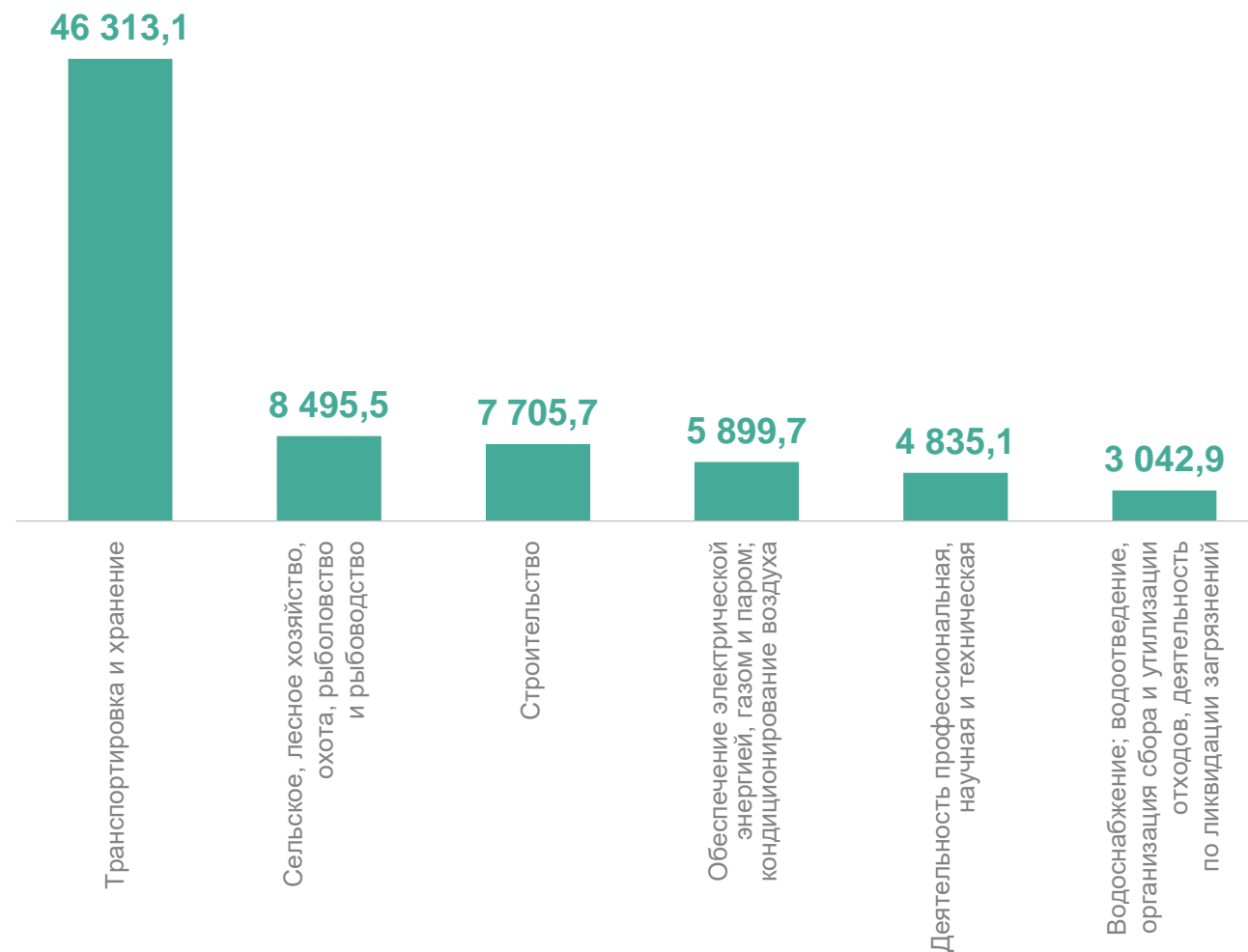
395 092,9

Обрабатывающие
производства

221 410,0

Добыча полезных
ископаемых

88 548,0



УБЫТОК ОРГАНИЗАЦИЙ

январь – июль 2024 г., млн рублей

ТЮМЕНЬСТАТ



Всего

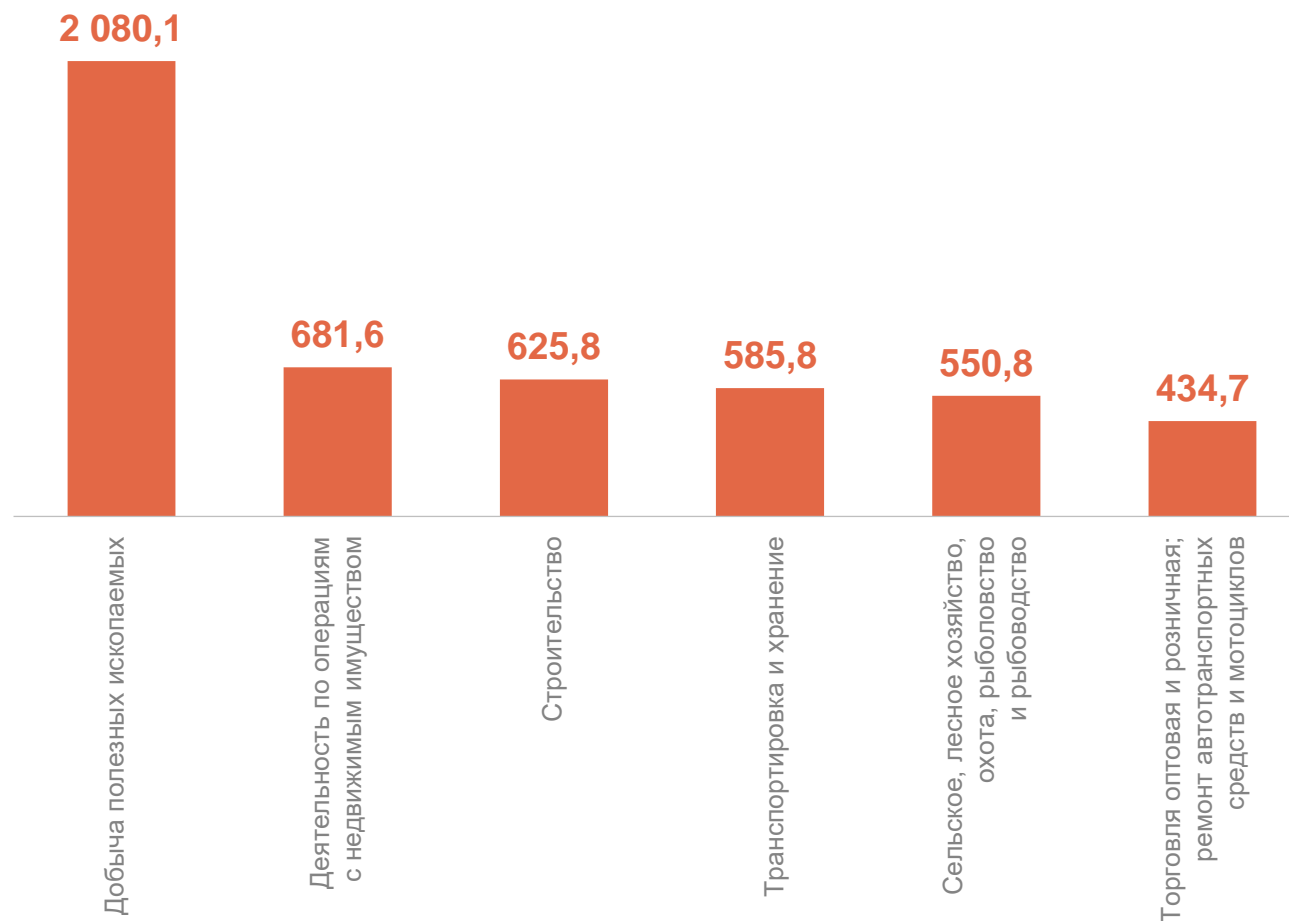
11 538,3

Обрабатывающие
производства

3 971,7

Деятельность
профессиональная,
научная и техническая

2 110,1



ДОЛЯ ПРИБЫЛЬНЫХ ОРГАНИЗАЦИЙ

январь – июль 2024 г., в %

ТЮМЕНЬСТАТ



ДОЛЯ УБЫТОЧНЫХ ОРГАНИЗАЦИЙ

январь – июль 2024 г., в %



ПРОСРОЧЕННАЯ КРЕДИТОРСКАЯ ЗАДОЛЖЕННОСТЬ

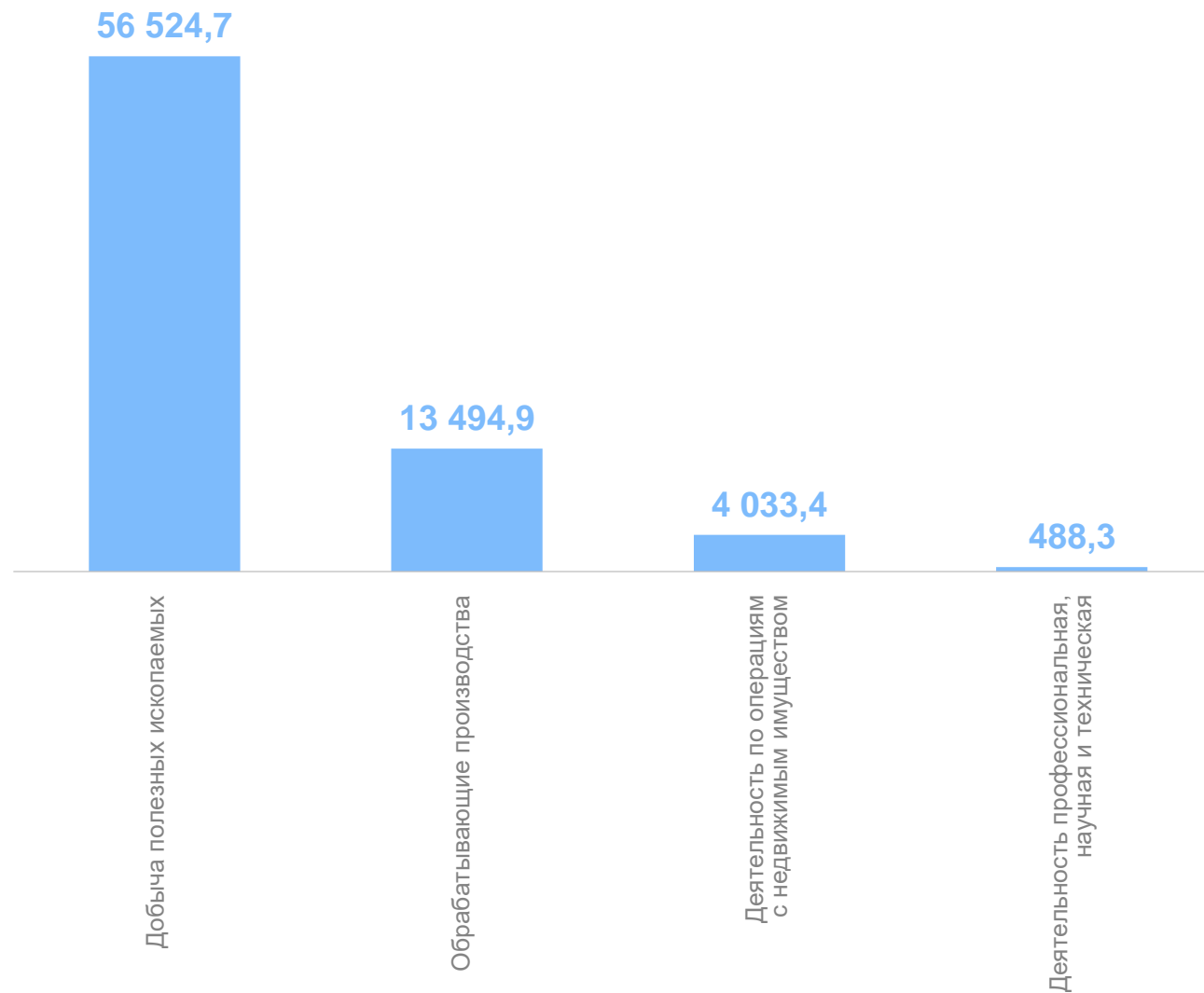
на конец июля 2024 г., млн рублей

ТЮМЕНЬСТАТ



Просроченная кредиторская задолженность

75 331,3



ПРОСРОЧЕННАЯ ДЕБИТОРСКАЯ ЗАДОЛЖЕННОСТЬ

на конец июля 2024 г., млн рублей

ТЮМЕНЬСТАТ



Просроченная дебиторская
задолженность

218 956,8

